

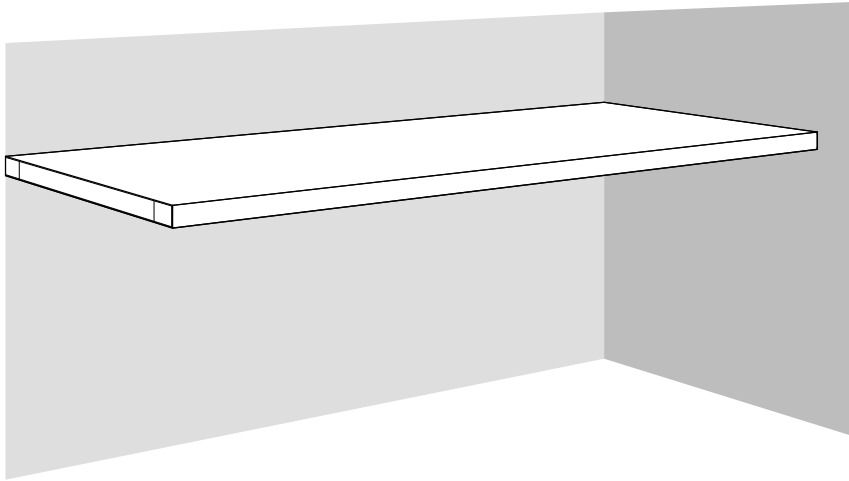
3ウォールカウンター40 設計要領書

■概要

●特長

- ・3方向壁(壁-壁間と背面壁)で納まるカウンターです。
- ・全面オレフィン化粧シート仕上げで造作色をご用意。
- ・後付施工も可能。受棧方式で取付金具等も見えません。

●姿図



●仕様

- ・サイズ カウンター幅:792mm／1701mm 奥行:420mm 厚み:40mm
- ・オレフィン化粧面材仕上げ
- ・内部構造はハニカム芯材なので軽量です。
- ・施工は3方向壁へ受棧を木ビス固定し、その受棧へカウンターをはめ込み、接着固定。

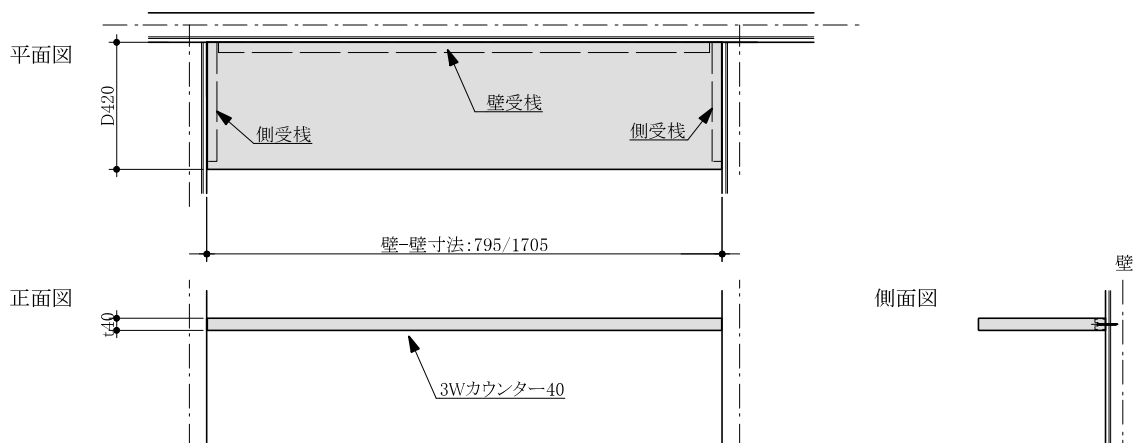
■設計上の注意点

- ・背面壁と側面壁と3方向へのビス固定が必要です。
- ・取付箇所には必ず下地補強（12mm以上の合板補強）を行い、十分な強度があることを確認してください。
- ・木質の壁、芯材以外では、取付ができない場合があります。
※コンクリート住宅・マンション等では、コンクリート下地・軽鉄下地の場合が多いため
付属のビスでは施工できない場合があります。
- ・施工時、カウンターを受棧に手前側から嵌め込みますので、前に障害物等がないような配置・施工手順にしてください。
- ・設置場所は設置場所は必ず 3方向壁にして下さい。
- ・カウンターを分割カットしての使用はできません。(側受棧が不足します)
- ・カウンターを継いでの使用はできません。
- ・固定強度の為、カウンター設置の最小幅寸法は300mm以上としてください。
- ・耐荷重は下記の耐荷重表を参照して下さい。

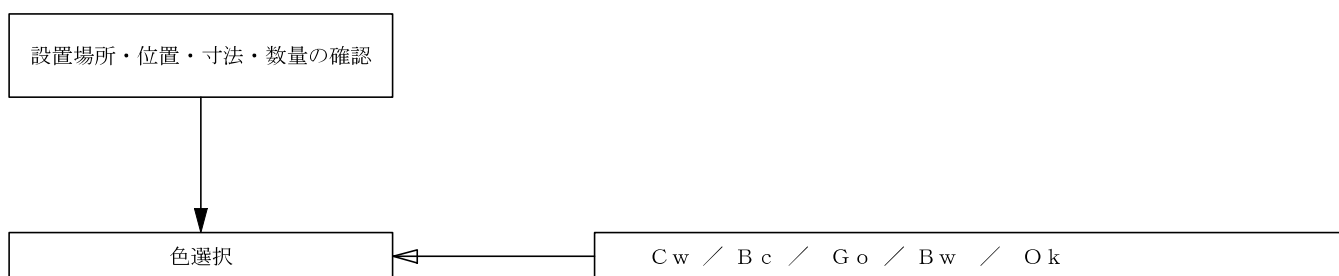
W寸法	792mm	1701mm
耐荷重	70kg	70kg

- ・耐荷重表示シールは運用面を考慮して、「 耐荷重60kg以内」としています。

■納まり詳細図



■選定フロー



■名称の解説

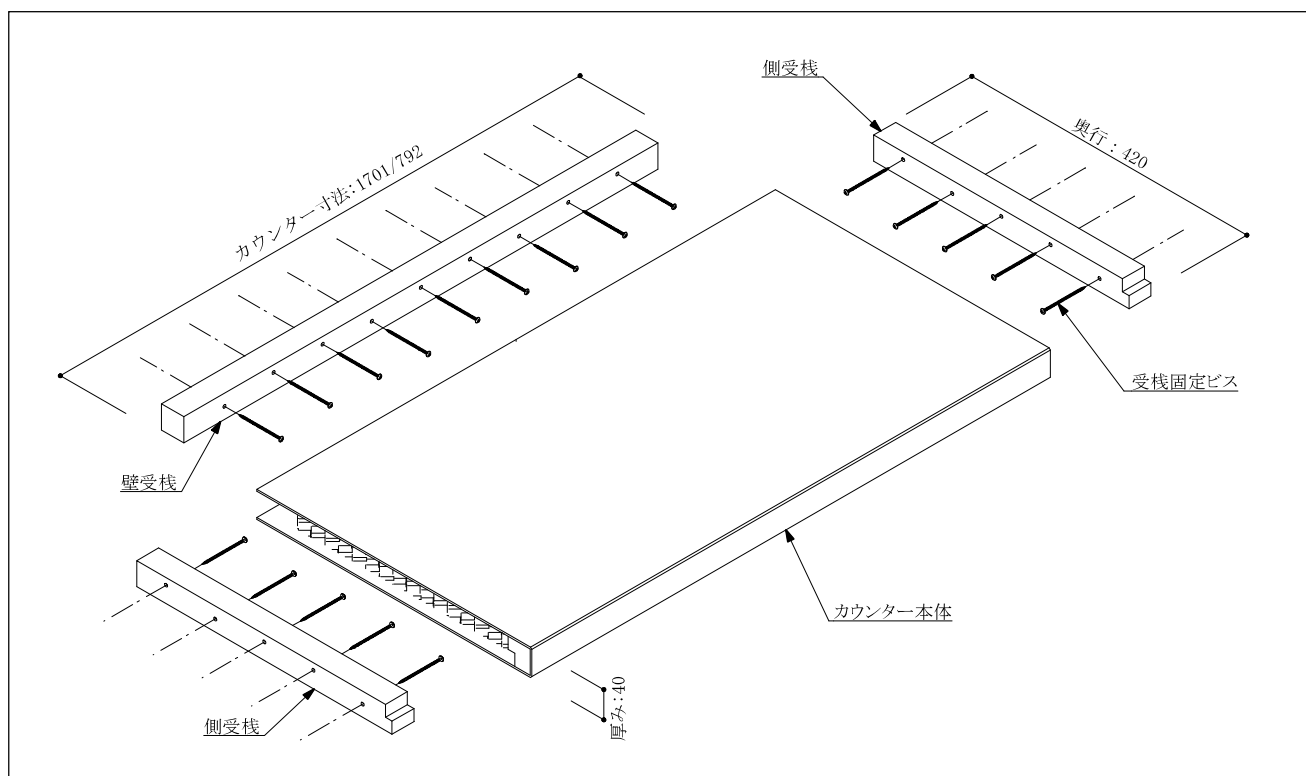
3	W	カ	ウ	ン	タ	ー	4	0	ー	0	7	0	4	B	c
①						②			③				④		

- ①:品 名 3Wカウンター
 ②:厚 み 40
 ③:サイズ 0704 (W792×D420×T40) / 1704 (W1701×D420×T40)
 ③:色 Cw / Bc / Go / Bw / Ok

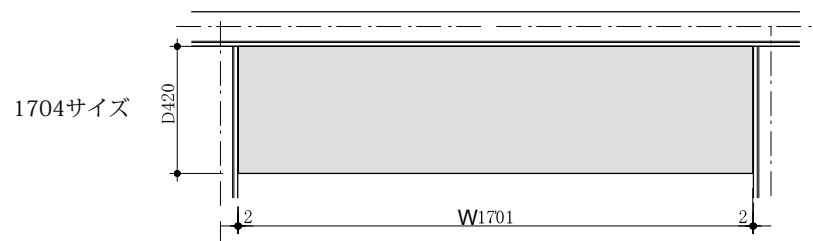
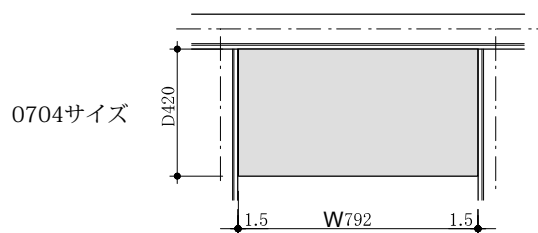
Cw: クリーミーホワイト
 Bc: ブラックチェリー
 Go: グレイッシュオーク
 Bw: ブラックウォールナット
 Ok: オーク

■納まり寸法関係

●構成図(基本納まり図)



●納まり例(壁-壁)



●品名、同梱品

品名	内容
3Wカウンター40-0704 Cw/Bc/Go/Bw/Ok	棚本体×1 壁受棧×1 側受棧×2 固定ビス同梱
3Wカウンター40-1704 Cw/Bc/Go/Bw/Ok	棚本体×1 壁受棧×1 側受棧×2 固定ビス同梱